

Practice Your English Workbook

Practica tu inglés
Cuaderno de ejercicios



Spanish

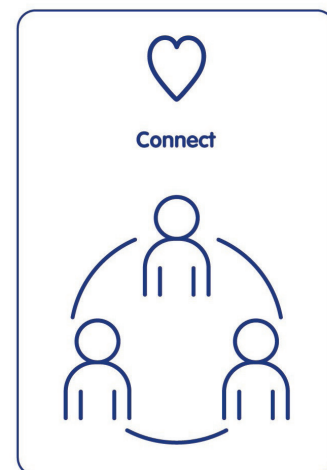


**Bright Path
Futures**

Por Josephine Razzell
Translation: Julie Luanco

Contents

	Page
Introduction	3
Vowel sounds & reading easy words	4
Practice blended letters sounds	4-5
Saying hello, and meeting new people	6
Saying when you don't understand and talking about needs	6
Filling in forms, talking about where things are	7
Checking in	7
Possessions, offering help, suggestions, being polite	8
Counting and numbers	9
Language for time (hours, weekdays and months)	10-11
Talking about, and making plans	11-12
Talking about the weather and looking after children	12
PROGRESS TRACKER	13
Acknowledgements and thanks	14
Our website, resources and our YouTube channel playlists	15



Name:

Introducción

Bienvenido. Este cuaderno de ejercicios contiene códigos QR de vídeos de YouTube que te ayudarán a aprender un idioma útil mientras te adaptas a la vida en el Reino Unido.

Welcome! This workbook has you-tube video QR codes to help you learn useful language as you settle into life in the UK.

Bienvenido a nuestro cuaderno de ejercicios. Para principiantes, primero ve los vídeos y, a continuación, prueba la fonética para practicar la lectura y la escritura.

Para los no principiantes, sáltate la sección de imágenes fonéticas y utiliza los vídeos y la transcripción para aprender el lenguaje social clave y practicar tu pronunciación y fluidez.


Buena suerte, estudia bien y disfruta. Jos

Introduction

Welcome to our workbook. For beginners, watch the videos first, then try the phonics to practise reading and writing.

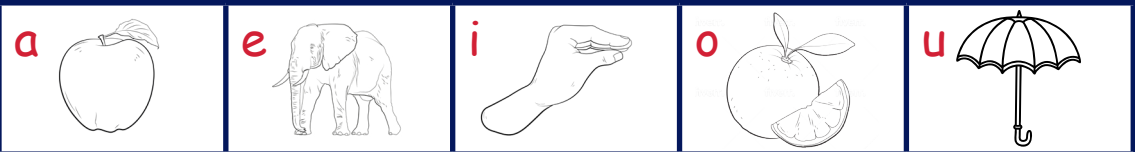
For non-beginners, skip the phonics picture section and use the videos and transcript to learn key social language and practice your pronunciation and fluency.

Good luck, study well and enjoy! Jos

















Vowel sounds Sonidos de las vocales


















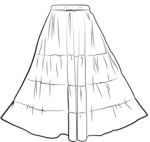


Reading easy words Leer palabras fáciles

leg pierna 	run correr 	map mapa 
hand mano 	cup taza 	zip cremallera 
bag bolsa 	fan abanico 	pen lápiz 
cat gato 	sit sentarse 	win ganar 






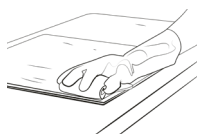

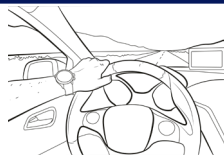








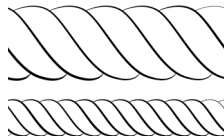








Two letter sounds with vowels Sonidos de dos letras con vocales

ee / ea tea té bee abeja  	or / aw horse caballo 	ow / ou house casa flower flor  
oi / oy boy niño 	ai / ay train tren 	air chair silla 
oa / ow road carretera grow crecer  	oo book libro cooking cocina  	oo moon luna 
ch child niño 	sh shoe zapato 	ar car coche 
ear / ere / eer oído 	er / ur / ir skirt falda 	

Two letter sounds with consonants

Sonidos de dos letras con consonantes



<p>sm smiling sonriendo</p> 	<p>cr crying llorar</p> 	<p>sc scarf bufanda</p> 
<p>cl cleaning limpiar</p> 	<p>sn snoring roncar</p> 	<p>dr driving conducir</p> 
<p>st stop dejar de</p> 	<p>fr frying freír</p> 	<p>sw swimming nadar</p> 
<p>fl flying volar</p> 	<p>gr growing nadar</p> 	<p>gl gloves guantes</p> 
<p>tr train tren</p> 	<p>sl sleeping dormir</p> 	<p>tw twisting retorcer</p> 
<p>pr present regalo</p> 	<p>pl playing jugar</p> 	<p>sp speaking hablar</p> 
<p>wr writing escribir</p> 	<p>kn knee rodilla</p> 	<p>ph phoning llamar por teléfono</p> 
<p>scr scratch rascarse</p> 	<p>th thinking pensando</p> 	

Red letters = work out the double letter sounds
Letras rojas = resuelve los sonidos de las letras dobles

Saying hello

Saludar

Green letters = remember the spelling
Letras verdes = recuerda la grafía



Hi, **h**ow **a**re you?

Hola, ¿cómo estás?

Fine **t**hanks, **y**ou?

Bien, gracias, ¿y tú?

Yes, fine.

Sí, bien.



Meeting new people

Conocer a nuevas personas



What's **y**our name? I'm....

¿Cuál es tu nombre? Soy

Nice **t**o **m**ee**t** you. Nice to meet you **t**oo. Encantada de conocerte. Encantada de conocerte a ti también.



Sorry, I don't understand

Hacer saber a alguien que no hablas mucho inglés



Sorry, I **d**on't **u**nder**s**tand.

Hacer saber a alguien que no hablas mucho inglés.

Can **y**ou **s**peak **m**ore **s**lowly **p**lease?

¿Puede hablar más despacio, por favor?

OK. **T**hanks.

Sí. Gracias.



Talking about what you want and need

Hablar de lo que quieres y necesitas



Have **y**ou got a pen **p**lease?

¿Tienes un bolígrafo, por favor?

Can **y**ou help **m**e **p**lease?

¿Puede ayudarme, por favor?



Filling in forms

Rellenar formularios



What's your **first** name?

¿Cuál es su nombre?

What's your **your** surname?

¿Cuál es su apellido?

What's your date **of birth**?

¿Cuál es su fecha de nacimiento?

What's your postcode?

¿Cuál es su código postal?

What's your NHS number**er**?

¿Cuál es su número de la 'national insurance'?

Who's your doctor?

¿Quién es su médico?



Where is it?

¿Dónde está?



Where is it?

¿Dónde está?

It's **over** here. It's over **there**.

Por aquí, está allí.

1 pen, 3 pens.

1 bolígrafo, 3 bolígrafos.

Pick it up : cógelo, **put it down** : bájalo

put it away : guárdalo



Checking in (how are you doing?)

Checking in (¿cómo te va?)



Do you want a pen? Yes, **thanks**.

¿Quieres un bolígrafo? Sí, gracias.

Are you OK? Fine thanks.

¿Estás bien? Bien, gracias.

Are you OK? **Maybe**, I'm not **sure**.

¿Estás bien? Tal vez, no estoy seguro.



Talking about possessions

Hablar de posesiones



Is **this** yours?

¿Esto es tuyo?

It's mine, it's **yours**

Es mío, es tuyo

It's his, it's **hers**,

Es de él, es de ella

It's **theirs**, it's **ours**

Es de ellos, es nuestro

This is my dad's name. **That's my** mum's car. Este es el nombre de mi mamá. Ese es el coche de mi padre.



Offering help and making suggestions

Ofrecer ayuda y hacer sugerencias



Shall I **help** you **with** that?

¿Te ayudo con eso?

No, I'm OK **thanks**.

No, gracias.

Shall **we** put it **here**? Yes, **good idea**.

¿Lo ponemos aquí? Sí, buena idea.



Being polite

Ser cortés



Sorry, excuse me.

Lo siento. Disculpe.

Please, **thank-you**.

Por favor. Gracias.

You're welcome.

De nada.





1 = one	2 = two	3 = three
4 = four	5 = five	6 = six
7 = seven	8 = eight	9 = nine
10 = ten	11 = eleven	12 = twelve
13 = thirteen	14 = fourteen	15 = fifteen
16 = sixteen	17 = seventeen	18 = eighteen
19 = nineteen	20 = twenty	30 = thirty
40 = forty	50 = fifty	60 = sixty
70 = seventy	80 = eighty	90 = ninety
100 = one hundred	Equals = Igual =	Plus + Más +
Minus - Menos -	Times x Por x	Divided by / dividido por /
Total Total		

What time is it?

¿Qué hora es?



One o'clock.	La una
Half past two, or 2.30	Las dos y media, o dos treinta
Quarter past five, or 5.15	Las cinco y cuarto, o las cinco quince
Twenty-five past seven, or 7.25	Las siete y veinticinco, o siete veinticinco
Twenty to nine, or 8.40	Las nueve menos veinte, o las ocho cuarenta
Quarter to six, or 5.45	Seis menos cuarto, o cinco cuarenta y cinco
Five to four, or 3.55	Las cuatro menos cinco, o las tres y cincuenta y cinco



Days of the week

Días de la semana



Monday Lunes	Friday Viernes	
Tuesday Martes	Saturday Sábado	
Wednesday Miércoles	Sunday Domingo	
Thursday Jueves		

Months of the year

Meses del año

Practice saying the months in order:

Practica diciendo los meses en orden:



January Enero	May Mayo	September Septiembre	
February Febrero	June Junio	October Octubre	
March Marzo	July Julio	November Noviembre	
April Abril	August Agosto	December Diciembre	

More language for time

Lenguaje para tiempo



now	ahora
morning	por la mañana
afternoon	tarde
evening	noche
yesterday	ayer
today	hoy
tomorrow	mañana

the day before yesterday	anteayer
the day after tomorrow	pasado mañana
last week, this week, next week la semana pasada, esta semana, la próxima semana	
last month, this month, next month	el mes pasado, este mes, el próximo mes
last year, this year, next year	el año pasado, este año, el próximo año

What did you do at the weekend?

¿Qué hiciste el fin de semana?



What did you do at the weekend?	¿Qué hiciste el fin de semana?
I saw my friend.	Vi a mi amigo.
We went to the park and we went shopping.	Fuimos al parque y de compras.
I stayed at home.	Me quedé en casa.

What are you doing tomorrow?

¿Qué vas a hacer mañana?



What are you doing tomorrow?	¿Qué vas a hacer mañana?
I'm going to clean my room.	Voy a limpiar mi casa.
We're going to visit friends.	Vamos a visitar a unos amigos.

Making plans to meet up

Hacer planes para quedar con alguien



Shall we meet at the weekend?

¿Nos vemos el fin de semana?

Sure, how about on Sunday?

¿Qué tal el domingo?

Fine. What time? How about 11? OK.

El domingo está bien. ¿A qué hora? ¿Qué tal a las.

Who were you with?

¿Con quién estabas?



Who did you go with? With my friend.

¿Con quién has ido? Con mi amiga.

Words for family - son, daughter. Brother, sister. Mum, dad.

Palabras para la familia: hijo, hija. Hermano, hermana. Mamá, papá.

Grandad, grandma. Aunt, uncle, cousin.

Abuelo, abuela. Tía, tío, primo.

Talking about the weather

Parler du temps qu'il fait



Nice today, isn't it? Yes, lovely.

Bonito día, ¿verdad? Sí, precioso.

Bit cold today isn't it? Yeah, freezing.

Hoy hace un poco de frío. Sí, está helado.

Language for looking after children

Lenguaje para cuidar a los niños



Where are the toilets please? They're over there. ¿Dónde están los lavabos, por favor? Están por allí.

Does he need a drink? Yes please.

¿Él necesita un trago? Si por favor.

Does he need something to eat? Thanks, what have you got?

¿Necesita comer algo? Gracias, ¿qué tienes?

Did he hurt himself? No, he's OK thanks.

¿Se ha hecho daño? No, está bien, gracias.



PAGE PÁGINA	Can you: Puedes:	Starting out Empezando	In progress En progreso	Confident Con confianza
	Say the English vowel sounds correctly? ¿Decir correctamente los sonidos vocálicos en inglés?			
	Read easy words in English? ¿Leer palabras fáciles en inglés?			
	Read 2 letter sounds with vowels? ¿Leer 2 sonidos de letras con vocales?			
	Read 2 letter sounds with consonants? ¿Leer sonidos de 2 letras con consonantes?			
	Say hello? ¿Saludar?			
	Introduce yourself? ¿Presentarte?			
	Say when you don't understand? ¿Decir cuando no entiendes?			
	Talk about what you want and need? ¿Dónde están las cosas?			
	Answer questions for filling in forms? ¿Responder a preguntas para rellenar formularios?			
	Talk about where things are? Parler de où se trouvent les choses?			
	Check in? ¿Registrarte?			
	Talk about who things belong to? (Possessions) ¿Hablar de a quién pertenecen las cosas? (Posesiones)			
	Offer help or make suggestions? ¿Ofrecer ayuda o hacer sugerencias?			
	Use polite English words? (please, thanks, sorry, excuse me) ¿Utilizar palabras de cortesía? (por favor, gracias, lo siento, disculpe)			
	Talk about what you did at the weekend? ¿Hablar de lo que hiciste el fin de semana?			
	Talk about what you're planning to do tomorrow? ¿Hablar de lo que piensas hacer mañana?			
	Make plans to meet up? ¿Hacer planes para quedar?			
	Talk about who you were with? ¿Hablar sobre con quién estabas?			
	Talk about the weather? ¿Hablar del tiempo?			
	Pronounce numbers in English so people understand? ¿Pronunciar los números en inglés para que te entiendan?			
	Tell the time in English? ¿Decir la hora en inglés?			
	Say the days and months in English? ¿Decir los días y los meses en inglés?			
	Use more language for time? ¿Hablar más del tiempo?			
	Use language for looking after children? ¿Utilizar el lenguaje para cuidar a los niños?			

We've had lots of help!

Special thanks to:

All our Bright Path Futures colleagues and supporters for their outstanding work and co-creation



Philip Horspool and the University of Leicester for their generous sponsorship of the Bright Path Futures project and for believing in us from the beginning



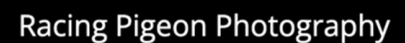
Leicester, Leicestershire and Rutland CCG NHS for kindly sponsoring video and workbook production



Katie Elliot of Little Challenges for letting us use the Amiko cards and for all her amazing help



Chris Sutton from Racing Pigeon Media for his kind, patient and skilled filming and editing work



Amy and Rose for acting in the videos, and making us laugh



Nadine and Kalyani from The British Red Cross for being our generous partners



Mondi for their generous sponsorship of the Dari Amiko Cards



Mickila O'Boyle from Loughborough Sport (University) physiotherapy team for presenting the exercise /relaxation videos



First Aid 4 Sport for kindly sponsoring resistance bands for women in Bridging Hotels



Weaver Insight for hosting the Bright Path Futures Project during its development phase



Mac and Sophie from the Bridge Institute for their transformational help with scaling up - and the encouragement!



Jan Robertson and Hoi Yan Chan from the Home Office Afghan Bridging Hotel Liaison Team for their committed partnership work





You Tube

Para ver nuestros vídeos y encontrar listas de reproducción, suscríbete a nuestro canal:

(To watch our videos and find playlists, subscribe to our channel:)



https://www.youtube.com/@brightpathfutures6291?sub_confirmation=1

Prenez soin de vous (Cuídate)

Las tarjetas Amiko te ayudan a recordar formas sencillas de mantenerte bien y feliz.

(Amiko cards help you remember simple ways to stay well and happy.)

Descárgate este cuaderno y las tarjetas Amiko:

(Download this workbook and the Amiko cards from:)

www.brightpathfutures.com/spanish





**Bright Path
Futures**