


Practice your English Workbook

Cahier d'exercices pour pratiquer
votre anglais



French

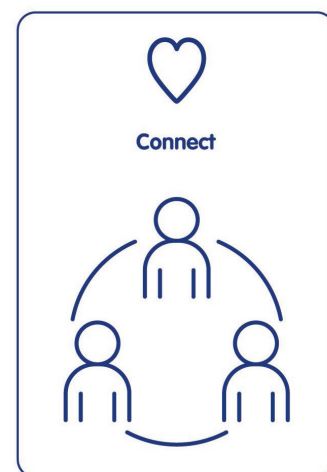


**Bright Path
Futures**

By Josephine Razzell
Translation: Alix Marina-Chouhan

Contents

	Page
Introduction	3
Vowel sounds & Reading easy words	4
Practice blended letters sounds	4-5
Saying hello, and meeting new people	6
Saying when you don't understand and talking about needs	6
Filling in forms, talking about where things are	7
Checking in	7
Possessions, offering help, suggestions, being polite	8
Counting and numbers	9
Language for time (hours, weekdays and months)	10-11
Talking about, and making plans	11-12
Talking about the weather and looking after children	12
PROGRESS TRACKER	13
Acknowledgements and thanks	14
Our website, resources and our YouTube channel playlists	15



Name:

Introduction

Bienvenue ! Ce cahier d'exercices contient des QR codes pour t'aider à apprendre du langage utile lors de ton installation au Royaume-Uni.

Welcome! This workbook has you-tube video QR codes to help you learn useful language as you settle into life in the UK.



Introduction

Welcome to our workbook. For beginners, watch the videos first, then try the phonics to practise reading and writing.

For non-beginners, skip the phonics picture section and use the videos and transcript to learn key social language and practice your pronunciation and fluency.


Good luck, study well and enjoy! Jos

Introduction

Bienvenue dans notre cahier d'exercices. Pour les débutants, commencez par regarder les vidéos, puis essayez les exercices de phonétique pour vous entraîner à la lecture et à l'écriture.


Si vous n'êtes pas débutant, passez directement aux vidéos et aux transcriptions sur le langage social essentiel et pratiquez votre prononciation avec un rythme naturel.

Bonne chance, étudiez bien et profitez-en! Jos.

















Vowel sounds Voyelles

a 	e 	i 	o 	u 
--	--	--	--	--


















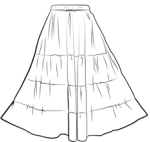


Reading easy words Lire des mots faciles

leg jambe 	run courir 	map carte 
hand main 	cup tasse 	zip fermeture éclair 
bag sac 	fan éventail 	pen stylo 
cat chat 	sit s'assoier 	win gagner 








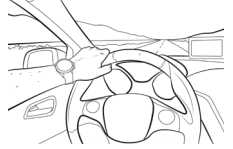

















Two letter sounds with vowels Sons avec 2 voyelles

ee / ea tea thé bee abeille  	or / aw horse cheval 	ow / ou house maison flower fleur  
oi / oy boy garçon 	ai / ay train train 	air chair chaise 
oa / ow road route   grow grandir/faire pousser	oo book livre  cooking faire cuire 	oo moon lune 
ch child enfant 	sh shoe chaussure 	ar car voiture 
ear / ere / eer oreille 	er / ur / ir skirt jupe 	

Two letter sounds with consonants

Sons avec 2 consonnes



<p>sm smiling souriant</p> 	<p>cr crying pleurant</p> 	<p>sc scarf écharpe</p> 
<p>cl cleaning nettoyer</p> 	<p>sn snoring ronflant</p> 	<p>dr driving conduisant</p> 
<p>st stop stop</p> 	<p>fr frying frir</p> 	<p>sw swimming nageant</p> 
<p>fl flying voler</p> 	<p>gr growing grandir faire pousser</p> 	<p>gl gloves gants</p> 
<p>tr train train</p> 	<p>sl sleeping dormant</p> 	<p>tw twisting tournant</p> 
<p>pr present présent</p> 	<p>pl playing jouant</p> 	<p>sp speaking parlant</p> 
<p>wr writing écrivait</p> 	<p>kn knee genou</p> 	<p>ph phoning téléphonant</p> 
<p>scr scratch égratignure/gratter</p> 	<p>th thinking réfléchissant</p> 	

Red letters = work out the double letter sounds
Lettres en rouge = travailler sur les sons de lettres doubles

Saying hello

Dire bonjour

Green letters = remember the spelling
Lettres en vert = se souvenir de l'orthographe



Hi, **h**ow **a**re you?

Salut, comment ça va?

Fine **t**hanks, **y**ou?

Bien, merci et vous/toi?

Yes, fine.

Bien.



Meeting new people

Rencontrer de nouvelles personnes



What's **y**our name? I'm...

Tu t'appelles comment? Moi c'est ...

Nice **t**o **m**ee**t** you. Nice to meet you **t**oo. Ravie de faire ta connaissance. Oui moi aussi.



Sorry, I don't understand

Désolé, je ne comprends pas



Sorry, I **d**on't **u**nder**s**tand.

Désolée, je ne comprends pas.

Can **y**ou **s**peak **m**ore **s**lowly **p**lease?

Pouvez-vous parler plus lentement svp?

OK. **T**hanks.

Merci.



Talking about what you want and need

Parler de ce que vous voulez et avez besoin



Have **y**ou got a pen **p**lease?

Vous avez un stylo svp?

Can **y**ou help **m**e **p**lease?

Pouvez-vous m'aider?



Filling in forms

Remplir des formulaires



What's your **first** name?

Quel est votre prénom?

What's your **your** surname?

Quel est votre nom de famille?

What's your date **of birth**?

Quelle est votre date de naissance?

What's your postcode?

Quel est votre code postal?

What's your NHS number**er**?

Quel est votre numéro de sécurité sociale (NHS)?

Who's your doctor?

Qui est votre docteur?



Where is it?

Où est-il?



Where is it?

C'est où?

It's **over** here. It's over **there**.

C'est ici, c'est là-bas.

1 pen, 3 pens.

1 stylo, 3 stylos.

Pick it up, ramasse-le **put it down**, pose-le **put it away**, range-le



Checking in (how are you doing?)

Ça va?



Do you want a pen? Yes, **thanks**.

Vous voulez un stylo? Oui, merci.

Are you OK? Fine thanks.

Ça va? Bien merci.

Are you OK? **Maybe**, I'm not **sure**.

Est-ce que ça va? Peut-être, je ne sais pas.



Possessions

Vos possessions



Is **this** yours?

C'est à vous / toi?

It's mine, it's **yours**

C'est le / la mien / ne, c'est le / la tien / ne

It's **his**, it's **hers**

C'est le sien / c'est à lui / c'est à elle

It's **theirs**, it's **ours**

C'est à eux/elles / ce sont les leurs
c'est le/la/les nôtre(s)/ c'est à nous

This is my dad's name. **That's my** mum's car. C'est le nom de mon père. C'est la voiture de ma mère.



Offering help and making suggestions

Offrir de l'aide et faire des suggestions



Shall I help you **with** that?

Est-ce que je peux vous aider avec ça?

No, I'm OK **thanks**.

Non, c'est bon, merci.

Shall **we put** it **here**? Yes, **good idea**.

Est-ce que je le mets là? Oui, bonne idée.



Being polite

Être poli



Sorry, excuse me.

Pardon/désolé, excusez-moi.

Please, thank-you.

S'il vous/te plait, merci.

You're welcome.

Je vous en prie.





1 = one	2 = two	3 = three
4 = four	5 = five	6 = six
7 = seven	8 = eight	9 = nine
10 = ten	11 = eleven	12 = twelve
13 = thirteen	14 = fourteen	15 = fifteen
16 = sixteen	17 = seventeen	18 = eighteen
19 = nineteen	20 = twenty	30 = thirty
40 = forty	50 = fifty	60 = sixty
70 = seventy	80 = eighty	90 = ninety
100 = one hundred	Equals = Égal =	Plus + Plus +
Minus - Moins -	Times x multiplié par x	Divided by / Divisé par /
Total Total		

What time is it?

Quelle heure est-il?



One o'clock.	Une heure
Half past two, or 2.30	Deux heures et demie
Quarter past five, or 5.15	Cinq heures et quart
Twenty-five past seven, or 7.25	Sept heures vingt-cinq
Twenty to nine, or 8.40	Neuf heures moins vingt
Quarter to six, or 5.45	Six heures moins le quart, cinq heures quarante-cinq
Five to five, or 4.55	Quatre heures cinquante-cinq ou cinq minutes moins cinq



Days of the week

Jours de la semaine



Monday lundi	Friday vendredi	
Tuesday mardi	Saturday samedi	
Wednesday mercredi	Sunday dimanche	
Thursday jeudi		

Months of the year

Mois de l'année

Practice saying the months in order:

Praktikoni të thoni muajt sipas radhës:



January janvier	May mai	September septembre	
February février	June juin	October octobre	
March mars	July juillet	November novembre	
April avril	August août	December décembre	

More language for time

Plus de vocabulaire pour le temps



now maintenant

morning matin

afternoon après-midi

evening soir

yesterday hier

today aujourd'hui

tomorrow demain

The day before yesterday. avant-hier

The day after tomorrow. après-demain

Last **week**, **this week**, **next week**

La semaine dernière, cette semaine, la semaine prochaine

Last **month**, **this month**, **next month**. le mois dernier, ce mois-ci, le mois prochain

Last **year**, **this year**, **next year**. l'année dernière, cette année, l'année prochaine

What did you do at the weekend?

Qu'as-tu fais pendant le weekend?



What did **you do** at **the weekend**?

Qu'est-ce que tu as fait ce week-end?

I **saw** my **friend**.

J'ai vu mon ami.

We went to **the park** and **we went shopping**.

On est allés au parc et on est allés faire des courses.

I **stayed** at home.

Je suis restée à la maison.

What are you doing tomorrow?

Que faites-vous demain?



What **are** you doing **tomorrow**?

Qu'est-ce que tu vas faire demain?

I'm going to **clean** my **room**.

Je vais faire le ménage dans ma chambre.

We're going to **visit friends**.

On va voir des amis.

Making plans to meet up

Faire des plans pour se rencontrer



Shall we meet at the weekend?

On pourrait se voir ce weekend?

Sure, how about on Sunday?

Oui, d'accord, dimanche ça te va?

Fine. What time? How about 11? OK.

Super, à quelle heure? 11 ça te va? D'accord.

Who were you with?

Avec qui étais-tu?



Who did you go with? With my friend.

Tu y es allée avec qui? Avec mon amie

Words for family - son, daughter. Brother, sister. Mum, dad.

Vocabulaire pour les amis et la famille - fils, fille, frère, soeur, maman, papa.

Grandad, grandma. Aunt, uncle, cousin.

Papi, Mamie, tante, oncle, cousine.

Talking about the weather

Parler du temps qu'il fait



Nice today, isn't it? Yes, lovely.

Il fait beau aujourd'hui, n'est-ce pas? Oui c'est très bien.

Bit cold today isn't it? Yeah, freezing. Il fait un peu froid aujourd'hui, non? Oui on gèle.

Looking after children

S'occuper des enfants



Where are the toilets please? They're over there. Où sont les toilettes svp? C'est par là.

Does he need a drink? Yes please.

Il veut quelque chose à boire? Oui svp.

Does he need something to eat? Thanks, what have you got?

Il veut quelque chose à manger? Oui svp, qu'est-ce que vous avez?

Did he hurt himself? No, he's OK thanks.

Il s'est fait mal? Non ça va, merci.



PAGE	Can you:	Starting out	In progress	Confident
PAGE	Pouvez-vous:	Début	En cours	Confiant(e)
	Say the English vowel sounds correctly? Prononcer correctement les sons des voyelles en anglais?			
	Read easy words in English? Lire des mots simples en anglais?			
	Read 2 letter sounds with vowels? Lire les sons de 2 lettres avec des voyelles?			
	Read 2 letter sounds with consonants? Lire les sons de 2 lettres avec des consonnes?			
	Say hello? Dire bonjour?			
	Introduce yourself? Présentez-vous?			
	Say when you don't understand? Dire quand vous ne comprenez pas?			
	Talk about what you want and need? Parler de ce que vous voulez et de ce dont vous avez besoin?			
	Answer questions for filling in forms? Répondre aux questions pour remplir des formulaires?			
	Talk about where things are? Parler de où se trouvent les choses?			
	Check in? Demander si ça va?			
	Talk about who things belong to? (Possessions) Parler de à qui sont les choses?			
	Offer help or make suggestions? Offrir de l'aide ou faire des suggestions?			
	Use polite English words? (please, thanks, sorry, excuse me) Utiliser des mots polis en anglais? (s'il vous plaît, merci, désolé, excusez-moi)			
	Talk about what you did at the weekend? Parler de ce que vous avez fait pendant le weekend?			
	Talk about what you're planning to do tomorrow? Parler de ce que vous prévoyez de faire demain?			
	Make plans to meet up? Faire des plans pour se retrouver?			
	Talk about who you were with? Parler de avec qui vous étiez?			
	Talk about the weather? Parler de le temps?			
	Pronounce numbers in English so people understand? Prononcer les nombres en anglais pour que les gens comprennent?			
	Tell the time in English? Dire l'heure en anglais?			
	Say the days and months in English? Dire les jours et les mois en anglais?			
	Use more language for time? Utiliser davantage de vocabulaire lié au temps?			
	Use language for looking after children? Utiliser la langue pour s'occuper des enfants ?			

We've had lots of help!

Special thanks to:


All our Bright Path Futures colleagues and helpers for all their outstanding work and co-creation



Philip Horspool and the University of Leicester for their generous sponsorship of the Bright Path Futures project and for believing in us from the beginning



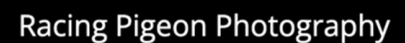
Leicester, Leicestershire and Rutland CCG NHS for kindly sponsoring video and workbook production



Katie Elliot of Little Challenges for letting us use the Amiko cards and for all her amazing help



Chris Sutton from Racing Pigeon Media for his kind, patient and skilled filming and editing work



Amy and Rose for acting in the videos, and making us laugh



Nadine and Kalyani from The British Red Cross for being our generous partners

Working with



Mondi for their generous sponsorship of the Dari Amiko Cards



Mickila O'Boyle from Loughborough Sport (University) physiotherapy team for presenting the exercise /relaxation videos



First Aid 4 Sport for kindly sponsoring resistance bands for women in Bridging Hotels



Weaver Insight for hosting the Bright Path Futures Project during its development phase



Mac and Sophie from the Bridge Institute for their transformational help with scaling up - and the encouragement!



Jan Robertson and Hoi Yan Chan from the Home Office Afghan Bridging Hotel Liaison Team for their committed partnership work



Home Office



You Tube

Pour regarder nos vidéos et trouver
playlists, abonnez-vous à notre chaîne:

(To watch our videos and find playlists, subscribe to our channel:)



https://www.youtube.com/@brightpathfutures6291?sub_confirmation=1

Prenez soin de vous (Look after yourself)

Les cartes Amiko vous rappellent des moyens simples pour rester en forme
physique et morale.

(Amiko cards help you remember simple ways to stay well and happy.)

Téléchargez ce cahier et les cartes Amiko ici:

(Download this workbook and the Amiko cards from:)

www.brightpathfutures.com/french



**Bright Path
Futures**



**Bright Path
Futures**